

## ACCU-TELL<sup>®</sup> MALARIA P.F./P.V./PAN CASSETTE (WHOLE BLOOD)

Sensitivitas P.f. : >99.9%  
Sensitivitas P.v. : 98%

Spesifisitas : 99.9%  
Akurasi : 99.8%



**KEMENKES RI AKL 20303320969**

Tes cepat dengan metoda imunokromatografi untuk deteksi kualitatif plasmodium:

- P. falciparum (P.f.)
- P. vivax (P.v.)
- Pan (P. ovale (P.o.) P. malariae (P.m.))

Isi 1 boks:

- 20 kaset tes
- 1 botol buffer
- 20 pipet kapiler plastik
- 1 lembar petunjuk penggunaan

Importir dan Distributor Resmi:

**PT ISOTEKINDO INTERTAMA**

Jl. Raya Kebayoran Lama 309-C, Jakarta Selatan, DKI Jakarta, 12210 | (021) 5305073-74 | 0811.171.0055

info@isotekindo.co.id | www.isotekindo.co.id | isotekindo intertama | @isotekindo



linktr.ee/isotekindo

## PROSEDUR PENGGUNAAN

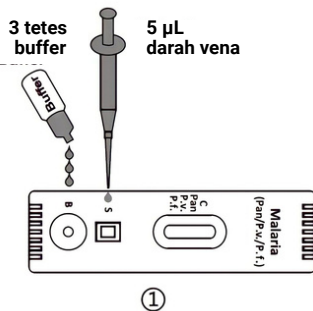
Kondisikan kaset uji, sampel uji (spesimen), buffer, dan/atau cairan kontrol pada suhu kamar (15-30°C) sebelum pengujian

1. Buka kemasan foil dan keluarkan kaset uji. Segera gunakan kaset uji dalam batas waktu 1 jam
2. Letakkan kaset uji pada permukaan yang datar dan bersih

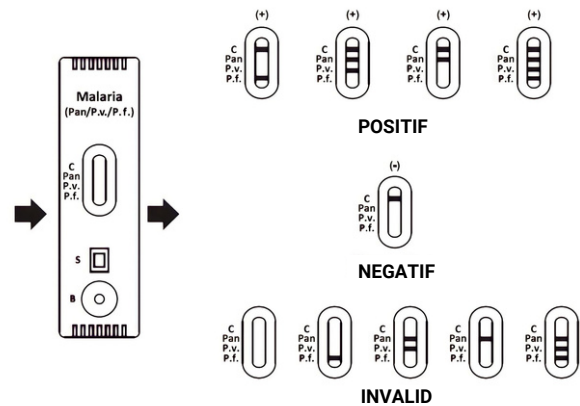
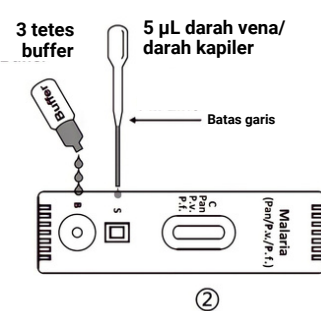
### PENGUJIAN DENGAN SAMPEL DARAH VENA/KAPILER:

1. Pegang mikropipet/pipet tetes di posisi tegak atau vertikal
2. Gunakan pipet untuk mengambil sampel sampai batas garis (5 µL) dan teteskan sampel pada lubang sampel kaset uji
3. Tambahkan 3 tetes buffer (180 µL) pada lubang buffer kaset uji
4. Tunggu hingga garis berwarna muncul. Baca hasil pada 10 menit. **Jangan menafsir hasilnya setelah 20 menit.**

#### Menggunakan mikropipet



#### Menggunakan pipet tetes



## INTERPRETASI HASIL

**POSITIF:** Muncul dua atau tiga atau empat garis berwarna.

- **Infeksi P.f.** = Garis berwarna di area kontrol (C) & di area uji P.f.
- **Infeksi P.v** = Garis berwarna di area kontrol (C), di area uji P.v. dan/atau di area uji Pan
- **Infeksi P.o. dan/atau P.m.** = Garis berwarna di area kontrol (C) & di area uji Pan
- **Infeksi P.f & P.o dan/atau P.m. ; Infeksi P.f dan atau P.o. dan P.m.** = Garis berwarna di area kontrol (C), di area uji P.f. dan/atau di area uji Pan
- **Infeksi P.v. dan P.o. dan/atau P.m. ; Infeksi P.v. dan/atau P.o. dan P.m.** = Garis berwarna di area kontrol (C), di area uji P.v. dan/atau di area uji Pan

- **Infeksi Campuran** = Garis berwarna di area kontrol (C), di area uji Pan, di area uji P.v. dan/atau di area uji Pan

*Catatan: Intensitas warna garis bervariasi konsentrasi antigen, yaitu, HRP-II, LDH spesifik P. vivax atau LDH spesifik Pan dalam sampel. Jika garis warna di area uji tampak samar, hasil tes dianggap POSITIF*

**NEGATIF:** Muncul satu garis warna (C). Garis berwarna di area kontrol (C)

**INVALID:** Tidak muncul satu garis warna di area kontrol (C).

Ulangi tes dengan kaset uji yang baru. Volume sampel yang tidak cukup atau teknik prosedur yang salah dapat menyebabkan hasil invalid

Importir dan Distributor Resmi:

**PT ISOTEKINDO INTERTAMA**

Jl. Raya Kebayoran Lama 309-C, Jakarta Selatan, DKI Jakarta, 12210 | (021) 5305073-74 | 0811.171.0055

info@isotekindo.co.id | www.isotekindo.co.id | isotekindo intertama | @isotekindo



linktr.ee/isotekindo